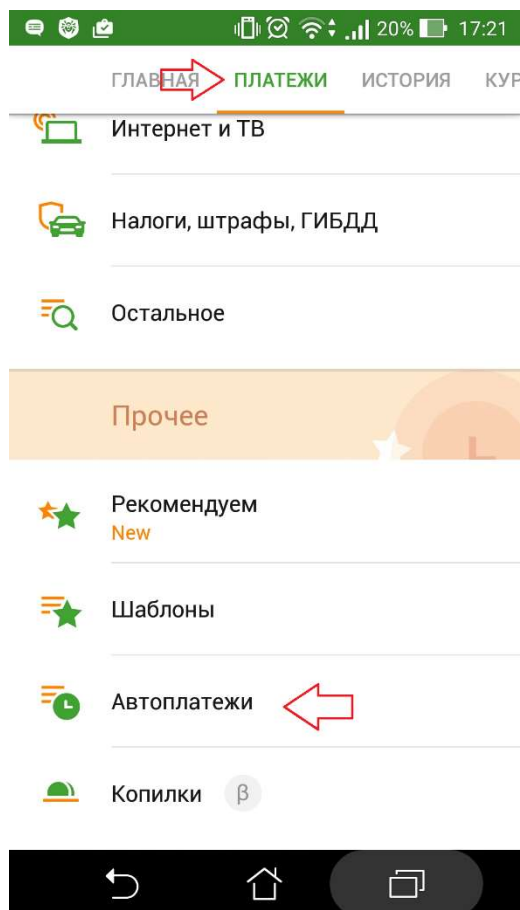



Пошаговая инструкция по оплате услуг ООО «Дианэт» через приложение «Сбербанк Онлайн»

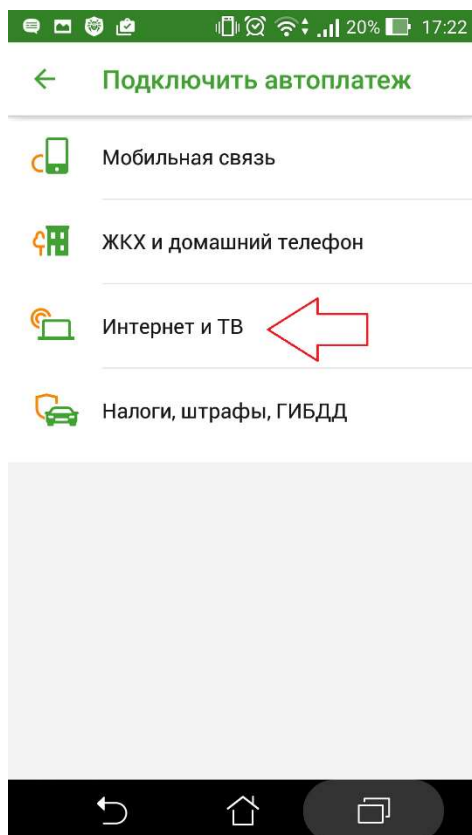
- Шаг 1.** Запустите со своего смартфона или планшета мобильное приложение «Сбербанк Онлайн». Скачать приложение можно бесплатно из любого магазина приложений, либо по [ссылке](#).
- Шаг 2.** Если вы запустили приложение в первый раз выполните инструкции, предложенные мобильным приложением.
- Шаг 3.** В приложении выберите вкладку «Платежи» и пункт меню «Автоплатежи»



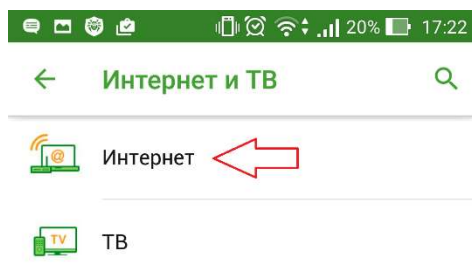
Шаг 4. Нажмите кнопку «Подключить автоплатеж»



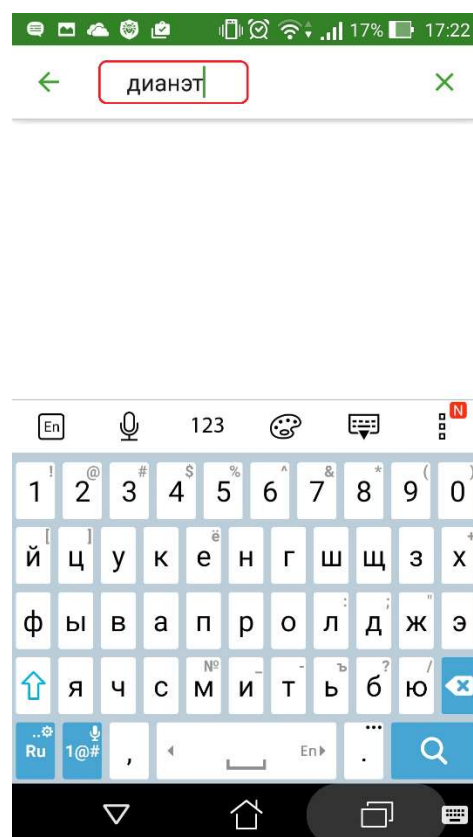
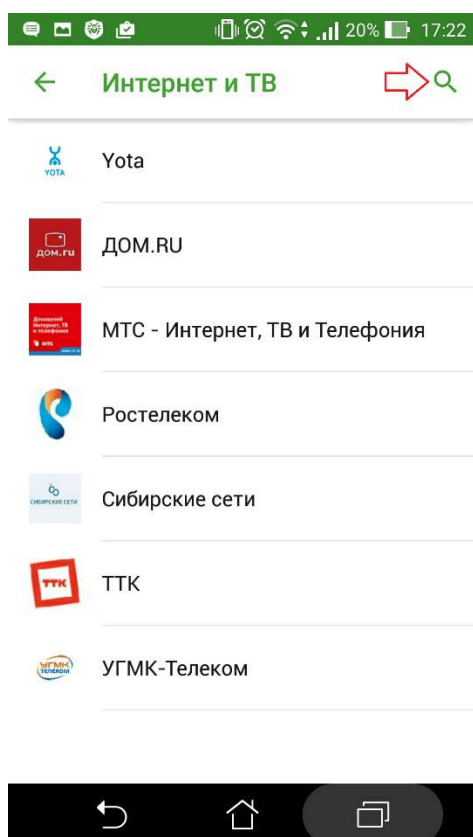
Шаг 5. Выберите пункт «Интернет и ТВ»



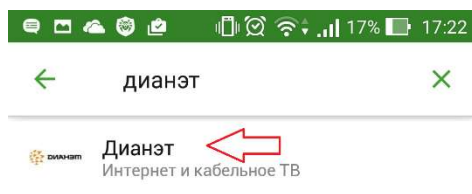
Шаг 6. Выберите пункт «Интернет». Если вы являетесь потребителем только услуги телевидения, то выберите пункт «ТВ»



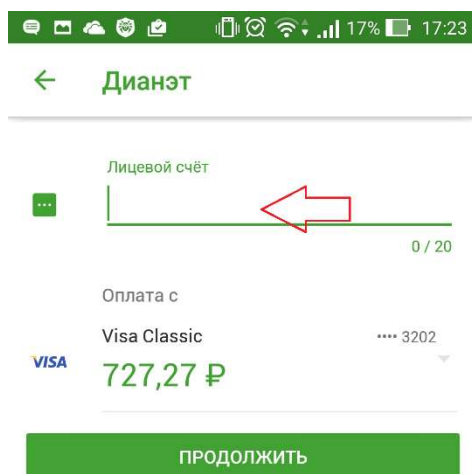
Шаг 7. Воспользуйтесь значком «Лупа» для поиска компании Дианэт среди поставщиков услуг



Шаг 8. Выберите компанию Дианэт



Шаг 9. Введите свой лицевой счёт и карту, с которой будет производиться оплата услуг. Если вы не знаете свой лицевой счёт, обратитесь в абонентский отдел компании Дианэт.



Шаг 10. Выберите периодичность платежа – раз в месяц, число месяца, в которое будет производиться оплата и сумму оплаты, которая соответствует вашему тарифному плану. Нажмите кнопку «Продолжить»

← **Дианэт**

Тип автоплатежа
Регулярный на фиксированну...

Тип события исполнения автоплатежа
Раз в месяц

Дата ближайшего платежа
20.09.2016

Сумма
505₽

Комиссия
При осуществлении платежей
взимается комиссия согласно
тарифам банка

ПРОДОЛЖИТЬ

Шаг 11. Подтвердите создание автоплатежа

← **Подтверждение перевода**

Наименование
Дианэт

Услуга
ИНТЕРНЕТ И КАБЕЛЬНОЕ ТВ

Счёт
40702810602140038457

Наименование
АЛТАЙСКОЕ ОТДЕЛЕНИЕ N8644
ПАО СБЕРБАНК

Корсчёт
30101810200000000604

Списать со счета

ПОДТВЕРДИТЬ