


Пошаговая инструкция по оплате услуг ООО «Дианэт» через интернет-сервис «Сбербанк ОнЛ@йн»

Шаг 1. Зайдите на сайт www.sberbank.ru и выберите из предложенного меню пункт «Сбербанк ОнЛ@йн»

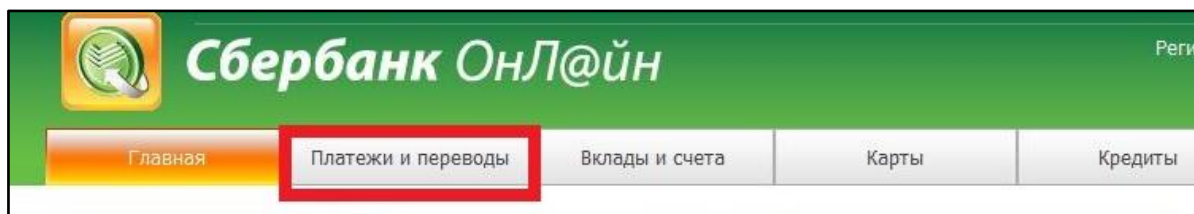
Шаг 2. На стартовой странице Сбербанк ОнЛ@йн введите свой идентификатор пользователя и пароль

*Зарегистрироваться в системе «Сбербанк ОнЛ@йн» (получить логин и пароль) можно на официальном сайте Сбербанка www.sberbank.ru, нажав на кнопку «Регистрация». Для регистрации в системе у вас должна быть основная действующая карта Сбербанка и к телефону подключена услуга «Мобильный банк».

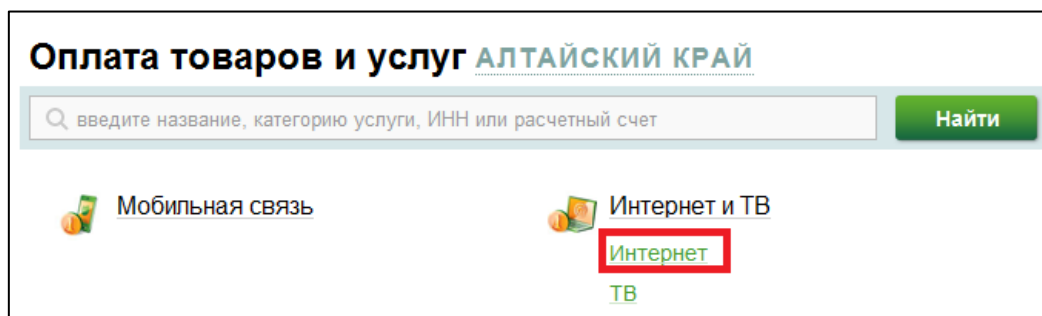


Шаг 3. Подтвердите вход в систему SMS-паролем (для пользователей Мобильного банка) либо одноразовым паролем с чека

Шаг 4. Выберите вкладку Платежи и переводы



Шаг 5. В разделе «Интернет и ТВ» нажмите на пункт «Интернет»



Шаг 6. После определения в Системе организаций выберите «Дианэт»

Поиск

введите название, категорию услуги, ИНН или расчетный счет **Найти**

« Назад к выбору услуг »

- Ростелеком**
ДОСТУПЕН АВТОПЛАТЕЖ
- Сибирские сети**
ДОСТУПЕН АВТОПЛАТЕЖ
- УГМК-Телеком**
- Мобильные ТелеСистемы**
- МТС (Регионы)**
ДОСТУПЕН АВТОПЛАТЕЖ
- ТТК**
ДОСТУПЕН АВТОПЛАТЕЖ
- Бийская цифровая сеть**
- Диалог Сибирь - Барнаул**
- Дианэт**
- ДОМ.RU**
ДОСТУПЕН АВТОПЛАТЕЖ
- Интелком ТВ**
- Сотрудник**

Шаг 7. Заполните все предложенные поля: выберите карту списания, введите лицевой счет плательщика. Нажмите «ПРОДОЛЖИТЬ»

выбор услуги **заполнение реквизитов** подтверждение статус операции

Получатель: Дианэт

Выберите услугу*: Интернет ООО ДИАНЭТ

Оплата с*: 4276 02** **** 3136 [Visa Classic] 7584.10 руб.

Счет*:

Продолжить

Шаг 8. Введите сумму платежа. Нажмите «ПРОДОЛЖИТЬ»

Шаг 9. Подтвердите оплату SMS-паролем (для пользователей Мобильного банка) или одноразовым паролем с чека.